

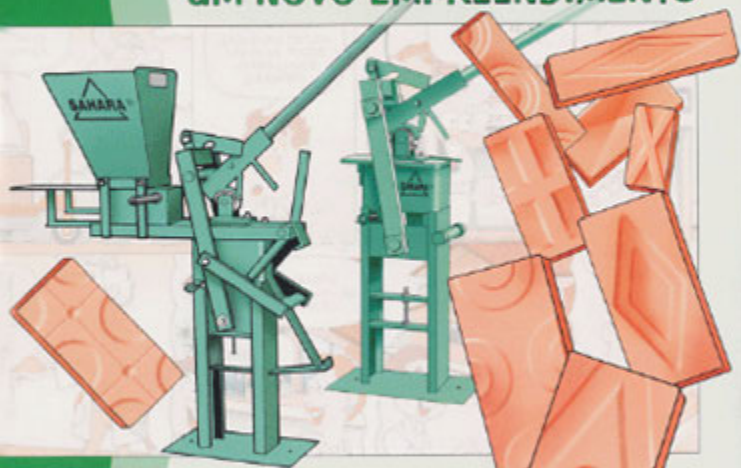
PASTILHA PARA REVESTIMENTO

**revest**  
SAHARA *facil*



Mais um produto  
ecológico SAHARA

# UMA NOVA IDÉIA UM NOVO EMPREENDIMENTO



- COMO FABRICAR PASTILHAS PARA REVESTIMENTO
- COMO COMERCIALIZAR
- COMO VALORIZAR SEU INÓVEL
- COMO GANHAR MUITO, INVESTINDO POUCO



SAHARA- TECNOLOGIA MÁQUINAS E EQUIPAMENTOS LTDA.  
Rua Miguel Rachid, 456/468 - CEP 03808-130 - São Paulo - SP.  
PABX: +55 (11) 2943-6955 / 2171-1900 [www.sahara.com.br](http://www.sahara.com.br)



## CRIATIVIDADE E TRABALHO, PEQUENOS PASSOS A GRANDES NEGÓCIOS

Quase todo mundo pensa em um dia ter o seu próprio negócio, sua independência financeira. No entanto, como começar um bom negócio investindo pouco?

A melhor saída é usar a criatividade, superando assim dificuldades comuns no mercado competitivo.

Isso mesmo, criatividade! Para isso, a SAHARA desenvolveu o projeto REVEST FÁCIL, um criativo sistema de revestimento, de fácil produção, custo baixíssimo e de ótimo fluxo comercial.

Nesta revista, apresentamos idéias que são utilizadas tanto no comércio como na confecção de novos modelos em moldes de peças para revestimento.

REVEST FÁCIL, um projeto bem elaborado que estimula a criatividade tornando o trabalho em uma agradável atividade artística.

As informações contidas nesta revista, também são fornecidas pela SAHARA em cursos gratuitos aos interessados, assim como: solocimento, tijolo ecológico e o sistema construtivo modular.

**SAHARA®**  
0800-556045



É PROIBIDA A REPRODUÇÃO TOTAL OU PARCIAL DESTA REVISTA SEM PRÉVIA AUTORIZAÇÃO EXPRESSA.

SAHARA  
TECNOLOGIA

revest  
fácil

UMA NOVA IDÉIA

UM NOVO  
EMPREENHIMENTO

SEMPRE QUANDO PEDRO TINHA  
UM PROBLEMA, ELE  
CONSULTAVA O PROFESSOR  
PASTILHO.

É QUE PRECISO  
RENOVAR A MINHA  
CASA E UMA PINTURA  
NÃO VAI ME TRAZER  
OS RESULTADOS  
QUE ESPERO.

ENTÃO VOCÊ PRECISA  
CONHECER REVEST  
FÁCIL DA SAHARA!

REVEST FÁCIL?

SIM! REVEST FÁCIL É UM NOVO  
PROCESSO DE REVESTIMENTO DE ÓTIMA  
QUALIDADE E BEM MAIS ECONÔMICO.

LEGAL!

PROFESSOR, HOJE  
MESMO VOU PROCURAR  
A SAHARA E RESOLVER  
O MEU PROBLEMA.





# COMO FABRICAR PASTILHAS REVEST FÁCIL

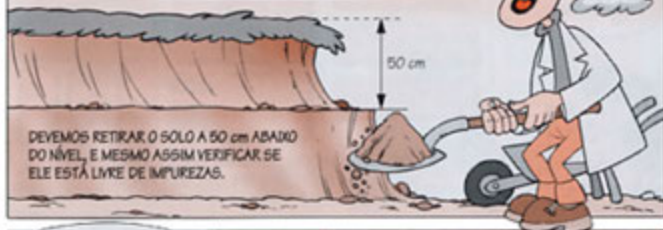
LIGUE **SAHARA®**  
(11) 6943-6955  
0800-556045  
(Ligação gratuita)

PROCURE A SAHARA. ELA IRÁ FORNECER TODA A ORIENTAÇÃO NECESSÁRIA PARA ESSE NOVO NEGÓCIO.

ANTES DE TUDO, DEVEMOS SABER QUE A NOSSA PASTILHA É FABRICADA EM SOLO-CIMENTO COMO O TUILO ECOLÓGICO, MAS COM ALGUMAS DIFERENÇAS QUE VEREMOS A SEGUIR.



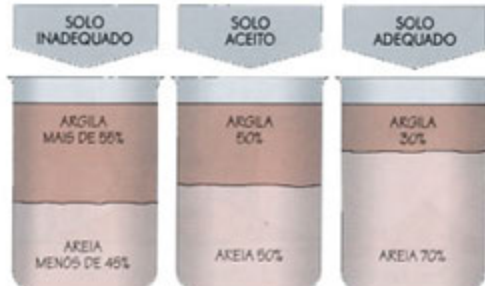
O SOLO PARA FABRICAÇÃO DA PASTILHA REVEST FÁCIL DEVE ESTAR LIVRE DE PEDRAS E MATERIAL ORGÂNICO, COMO RAÍZES, FOLHAS, PLANTAS, ETC.



TAMBÉM PODEMOS OBSERVAR O SOLO CONFORME A SUA COR.



SOLO	CARACTERÍSTICA	QUALIDADE
	SAIBRO OU ARENOSO	EXCELENTE
	VERMELHO OU AMARELO	BOA
	PRETO E ROXA (contém matéria orgânica*)	MÁ



É IMPORTANTE QUE O SOLO TENHA PORCENTAGENS CERTAS DE AREIA E ARGILA.



A SAHARA DISPONIBILIZA EQUIPAMENTO PARA MAIS DE 50 TIPOS DE TERREIRA GRATUITAMENTE.

PARA QUE O SOLO FIGUE LIVRE DE PEDRAS E TORRÕES, DEVEMOS PASSÁ-LO EM PENEIRAS DE 4 A 6 mm.



PARA UMA PRODUÇÃO MAIOR NÓS USAMOS O TRITURADOR DA SAHARA.



PARA UMEDECER O SOLO, DEVEMOS ESPALHÁ-LO NO CHÃO E PULVERIZÁ-LO COM ÁGUA E EM SEGUIDA, MISTURÁ-LO MUITO BEM.

SE O SOLO FICAR MUITO ÚMIDO, DEVEMOS ESPALHÁ-LO NO CHÃO PARA QUE O EXCESSO DE UMIDADE EVAPORE.



EM SEGUIDA FAREMOS UM TESTE PARA SABER SE O SOLO ATINGIU A UMIDADE CERTA.



EM PRIMEIRO LUGAR, ENCHEMOS A MÃO COM O SOLO-CIMENTO JÁ ÚMIDO.



EM SEGUIDA APERTAMOS ESSA PORÇÃO COM MUITA FORÇA CONTRA A PALMA DA MÃO.



AO ABRIR A MÃO, O BOLO FORMADO DEVE APRESENTAR AS MARCAS DOS DEDOS COM NITIDEZ...



... E AO PARTIR EM DUAS PARTES, ESSE BOLO NÃO DEVE SE ESFAFELAR.



SE O BOLO ESFAFELAR AO PARTIR, É PORQUE A MISTURA ESTÁ PRECISANDO DE MAIS ÁGUA.



E SE A MÃO FICAR SUJA, COM UMA CERTA UMIDADE, É PORQUE HÁ EXCESSO DE ÁGUA.



O SOLO-CIMENTO DEVE SER PREPARADO NA QUANTIDADE REFERENTE A 30min DE TRABALHO, E DEVE SER ARMAZENADO EM BALDES PARA NÃO PERDER A UMIDADE.



SIGA CORRETAMENTE AS MEDIDAS RECOMENDADAS PELA SAHARA PARA CADA TIPO DE SOLO, PARA GARANTIR QUALIDADE EM SUAS PASTILHAS.



A SAHARA FORNECE GRATUITAMENTE DADOS REFERENTES AS PROPORÇÕES EXATAS DE SOLO E CIMENTO QUE SERÃO UTILIZADAS NA FABRICAÇÃO DAS PASTILHAS.



DEPOIS DO SOLO-CIMENTO PRONTO É HORA DE CUIDAR DA PRODUÇÃO QUE TAMBÉM EXIGE MUITOS CUIDADOS.



A SAHARA DISPÕE DE VÁRIOS MODELOS DE MÁQUINAS À SUA ESCOLHA.

ATENÇÃO! ANTES DA CURA, NÃO DEVEMOS EMPILHAR AS PASTILHAS, EVITANDO RANHURAS E ALTERAÇÕES EM SUAS SUPERFÍCIES.



A CURA DAS PASTILHAS, TEM QUE SER BEM LENTA, POR ISSO DEVEMOS UMEDECÊ-LAS DE 3 EM 3 HORAS COM UMA LEVE BORRIFADA DE ÁGUA PARA CONSERVAR A QUALIDADE DA FORMA E TEXTURAS DAS PASTILHAS.



MANGUEIRA COM BICO PULVERIZADOR

GARANTA A QUALIDADE DAS PASTILHAS, NÃO EXPONDO-AS AO SOL E AO VENTO QUE CONTRIBUEM PARA UMA EVAPORAÇÃO RÁPIDA E NOCIVA AO PRODUTO, MANTENHA-AS COBERTAS POR UM PLÁSTICO.



DEPOIS DE 3 DIAS AS PASTILHAS REVEST FÁCIL PODEM SER EMPILHADAS.



E APÓS 10 DIAS, JÁ PODEM SER TRANSPORTADAS COM SEGURANÇA.



E PASSADOS 14 DIAS, AS PASTILHAS JÁ ESTÃO PRONTAS PARA SEREM UTILIZADAS.



ANTES DO ASSENTAMENTO DEVEMOS PROTETAR LEVEMENTE A PAREDE PARA MAIOR ADEQUAÇÃO DA ARGAMASSA.



NA FIXAÇÃO DAS PASTILHAS PODEMOS USAR ARGAMASSA, CIMENTO-COLA OU COLA PARA AZULEJO.



DEPOIS DE TUDO PRONTO, UMA CAMADA DE RESINA ACRÍLICA, VAI PROTEGER E VALORIZAR AINDA MAIS O VISUAL.



**ATENÇÃO!**

O REJUNTAMENTO SÓ PODE OCORRER APÓS A 1ª DEMÃO DE RESINA.



**PASTILHAS  
REVEST FÁCIL** SAHARA®  
**A COMERCIALIZAÇÃO**



AGORA, NÓS VAMOS VER COMO O NOSSO AMIGO PEDRO COMEÇOU UM BOM NEGÓCIO, COM O REVEST FÁCIL!



VOCÊS SE LEMBRAM QUANDO EU ESTAVA COM O PROBLEMA DA MINHA CASA NO COMEÇO DESSA HISTÓRIA?



POIS BEM, ENTÃO RESOLVI PROCURAR A SAHARA, ONDE OBTIVE TODAS AS INFORMAÇÕES PARA A FABRICAÇÃO DAS PASTILHAS REVEST FÁCIL.



COMO EU PRETENDIA VENDER MINHA CASA, ACHEI UMA FORMA DE VALORIZA-LA. EU MESMO PRODUZI AS PASTILHAS E FIZ O REVESTIMENTO E O EXCEDENTE PRODUZIDO EU PASSEI A VENDER PARA CLIENTES, INCLUSIVE ALGUNS INDICADOS PELA SAHARA.



QUANDO TERMINEI A COLOCAÇÃO DAS PASTILHAS, APARECEU UM AMIGO.



A SUA CASA FICOU ÓTIMA COM ESSE VISUAL, QUEM FEZ O TRABALHO DE REVESTIMENTO?



VOCÊ MESMO? E ONDE VOCE COMPROU AS PASTILHAS?



AH! ENTÃO EU GOSTARIA DE CONTRATAR O SEU TRABALHO! TAMBÉM QUERO VALORIZAR O MEU IMÓVEL!



PODEMOS NEGOCIAR!

ÓTIMO! SEI QUE FAREI UM BOM NEGÓCIO!



E ASSIM FORAM APARECENDO VÁRIOS CLIENTES...



E MAIS CLIENTES...



PARA ATENDER A MINHA CLIENTELA, TENHO ADQUIRIDO VÁRIOS MODELOS DE PASTILHAS.



EU TAMBÉM POSSO CRIAR OS MEUS PRÓPRIOS MODELOS EM MADEIRA, MASSA PLÁSTICA, RESINA OU EM ALUMÍNIO.

ALÉM DISSO EU TAMBÉM POSSO PRODUZIR MODELOS SOB ENCOMENDA COMO LOGOTIPOS PARA EMPRESAS, SÍMBOLOS OU DRAZÕES.

ALÉM DE OFERECER GRATITAMENTE O TESTE DO SOLO QUE SERÁ UTILIZADO, A SAHARA FORNECE TODAS INFORMAÇÕES QUE PRECISAMOS PARA A PRODUÇÃO DA PASTILHA.

LIGUE AGORA MESMO PARA A SAHARA E OBTENHA MAIS INFORMAÇÕES!

A SAHARA FICA À DISPOSIÇÃO PARA INDICAR UM FORNECEDOR MAIS PRÓXIMO DE VOCE.

EU AGRADEÇO AO PROFESSOR PASTILHO E AO REVEST FÁCIL, PORQUE HOJE TENHO O MEU PRÓPRIO NEGÓCIO.

**revest**  
SAHARA *fácil*

**FIM**

+ 55 (11) 2943-6955  
+ 55 (11) 2171-1900